

ÍNDICE DE CONFIANÇA DO EMPRESÁRIO DO COMÉRCIO (ICEC)

CAMPO GRANDE - MS
janeiro/2025

SUMÁRIO

Resultados de janeiro/2025	3
Variações Mensais dos Índices	3
Comparação com o mesmo mês do ano anterior	4
Histórico do ICEC	4
Condições Atuais da Economia Brasileira.....	5
Condições Atuais do Setor.....	5
Condições Atuais da Empresa	6
Expectativa para a Economia Brasileira	6
Expectativa para o Comércio.....	7
Expectativa da Empresa.....	7
Expectativa de Contratação de Funcionários	8
Nível de Investimento da Empresa.....	8
Situação Atual dos Estoques.....	9
Aspectos Metodológicos	9

Resultados de janeiro/2025

Índice	Total	Por porte das empresas		Por grupo de atividade		
		Até 50 empr.	Mais de 50 empr.	Semi-duráveis	Não duráveis	Duráveis
Índice de Confiança do Empresário do Comércio - ICEC	104,8	104,6	111,5	112,1	101,1	106,5
Índice de Condições Atuais do Empresário do Comércio - ICAEC	74,4	74,4	71,5	76,2	71,7	75,0
Condições Atuais da Economia - CAE	52,9	53,2	41,0	55,7	41,0	59,6
Condições Atuais do Comércio - CAC	71,1	71,1	67,9	71,4	68,1	72,6
Condições Atuais das Empresas Comerciais - CAEC	99,2	99,0	105,4	101,6	106,0	92,7
Índice de Expectativa do Empresário do Comércio - IIEC	132,3	132,0	144,5	142,6	126,1	135,6
Expectativa da Economia Brasileira - EEB	115,4	115,0	133,3	127,4	101,2	126,2
Expectativa do Comércio - EC	132,7	132,5	138,8	141,3	130,6	131,7
Expectativa das Empresas Comerciais - EEC	148,7	148,4	161,5	159,0	146,5	148,9
Índice de Investimento do Empresário do Comércio - IIEC	107,7	107,5	118,6	117,4	105,6	108,8
Indicador de Contratação de Funcionários- IC	118,4	118,1	132,5	140,0	115,7	118,3
Nível de Investimento das Empresas - NIE	109,2	109,1	111,5	112,3	113,5	104,3
Situação Atual dos Estoques - SAE	95,5	95,1	111,6	100,0	87,7	103,8

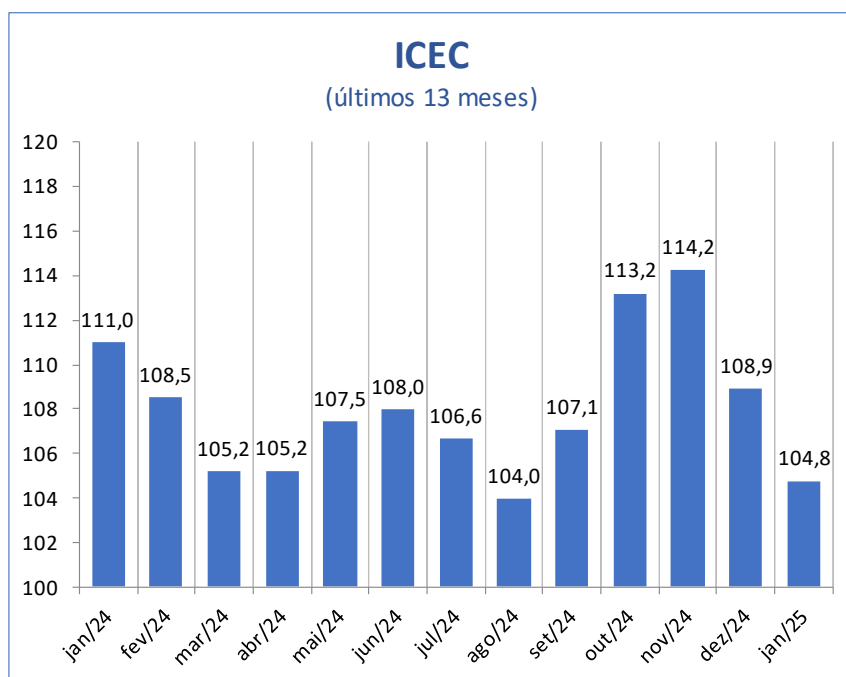
Variações Mensais dos Índices

Índice	Total	Por porte das empresas		Por grupo de atividade		
		Até 50 empr.	Mais de 50 empr.	Semi-duráveis	Não duráveis	Duráveis
Índice de Confiança do Empresário do Comércio - ICEC	-3,8	-4,0	6,9	-2,1	-6,0	-0,4
Índice de Condições Atuais do Empresário do Comércio - ICAEC	1,3	1,2	7,2	4,5	-6,7	8,5
Condições Atuais da Economia - CAE	1,3	1,4	-5,1	8,2	-18,0	13,3
Condições Atuais do Comércio - CAC	1,8	1,8	2,7	9,9	-7,5	6,1
Condições Atuais das Empresas Comerciais - CAEC	1,0	0,7	16,3	-0,8	-0,8	7,5
Índice de Expectativa do Empresário do Comércio - IIEC	-5,7	-6,0	5,7	-3,6	-7,0	-3,2
Expectativa da Economia Brasileira - EEB	-6,9	-7,2	3,0	-6,4	-9,7	-2,7
Expectativa do Comércio - EC	-7,4	-7,6	3,7	-4,9	-5,8	-7,7
Expectativa das Empresas Comerciais - EEC	-3,2	-3,5	9,8	0,1	-6,0	0,7
Índice de Investimento do Empresário do Comércio - IIEC	-4,8	-5,1	8,4	-4,2	-4,2	-2,3
Indicador de Contratação de Funcionários- IC	-8,3	-8,6	6,0	-5,4	-2,8	-10,1
Nível de Investimento das Empresas - NIE	-0,4	-0,8	20,1	-2,9	3,6	1,0
Situação Atual dos Estoques - SAE	-5,0	-5,2	1,2	-3,9	-14,2	4,5

Comparação com o mesmo mês do ano anterior

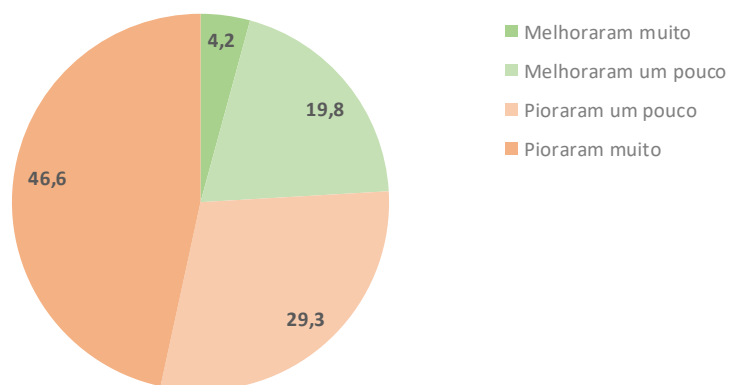
Índice	jan/24	jan/25	Var. %
Índice de Confiança do Empresário do Comércio - ICEC	111,0	104,8	-5,6
Índice de Condições Atuais do Empresário do Comércio - ICAEC	84,1	74,4	-11,6
Condições Atuais da Economia - CAE	64,3	52,9	-17,8
Condições Atuais do Comércio - CAC	82,9	71,1	-14,3
Condições Atuais das Empresas Comerciais - CAEC	105,1	99,2	-5,6
Índice de Expectativa do Empresário do Comércio - IEEC	138,6	132,3	-4,6
Expectativa da Economia Brasileira - EEB	123,2	115,4	-6,3
Expectativa do Comércio - EC	137,9	132,7	-3,8
Expectativa das Empresas Comerciais - EEC	154,7	148,7	-3,9
Índice de Investimento do Empresário do Comércio - IIEC	110,2	107,7	-2,3
Indicador de Contratação de Funcionários- IC	118,2	118,4	0,2
Nível de Investimento das Empresas - NIE	105,2	109,2	3,8
Situação Atual dos Estoques - SAE	107,2	95,5	-11,0

Histórico do ICEC



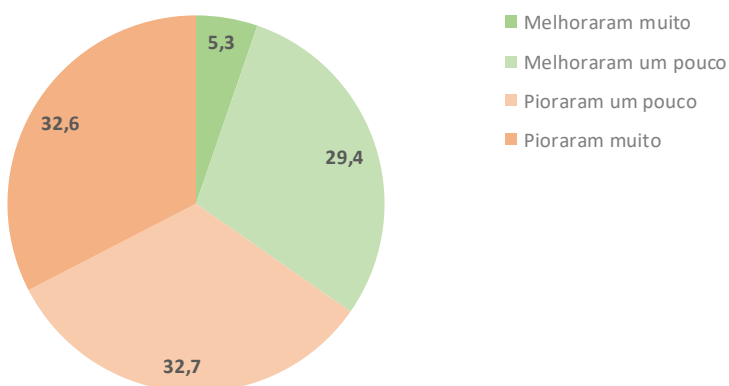
Condições Atuais da Economia Brasileira

Categoria	Total (%)	Por porte das empresas (%)		Por grupo de atividade (%)		
		Até 50 empregados	Mais de 50 empregados	Semiduráveis	Não duráveis	Duráveis
Melhoraram muito	4,2	4,3	0,0	4,3	3,1	4,3
Melhoraram um pouco	19,8	20,0	12,8	21,4	12,5	24,1
Pioraram um pouco	29,3	29,0	43,6	30,0	32,0	29,8
Pioraram muito	46,6	46,7	43,6	44,3	52,3	41,8
Índice	52,9	53,2	41,0	55,7	41,0	59,6



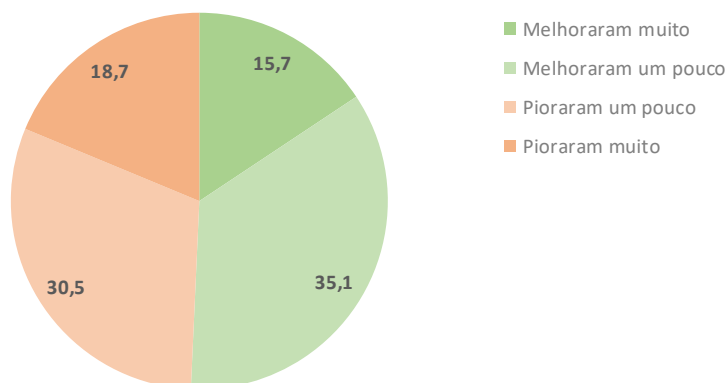
Condições Atuais do Setor

Categoria	Total (%)	Por porte das empresas (%)		Por grupo de atividade (%)		
		Até 50 empregados	Mais de 50 empregados	Semiduráveis	Não duráveis	Duráveis
Melhoraram muito	5,3	5,3	5,1	1,4	7,8	5,1
Melhoraram um pouco	29,4	29,6	23,1	32,9	23,3	31,4
Pioraram um pouco	32,7	32,4	46,2	38,6	35,3	30,7
Pioraram muito	32,6	32,7	25,6	27,1	33,6	32,8
Índice	71,1	71,1	67,9	71,4	68,1	72,6



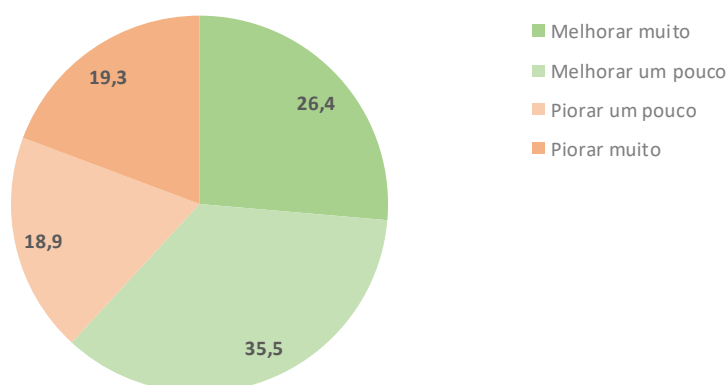
Condições Atuais da Empresa

Categoria	Total (%)	Por porte das empresas (%)		Por grupo de atividade (%)		
		Até 50 empregados	Mais de 50 empregados	Semiduráveis	Não duráveis	Duráveis
Melhoraram muito	15,7	15,8	8,1	14,1	15,5	14,7
Melhoraram um pouco	35,1	34,7	48,6	35,9	40,5	32,8
Pioraram um pouco	30,5	30,5	32,4	39,1	28,4	28,4
Pioraram muito	18,7	18,9	10,8	10,9	15,5	24,1
Índice	99,2	99,0	105,4	101,6	106,0	92,7



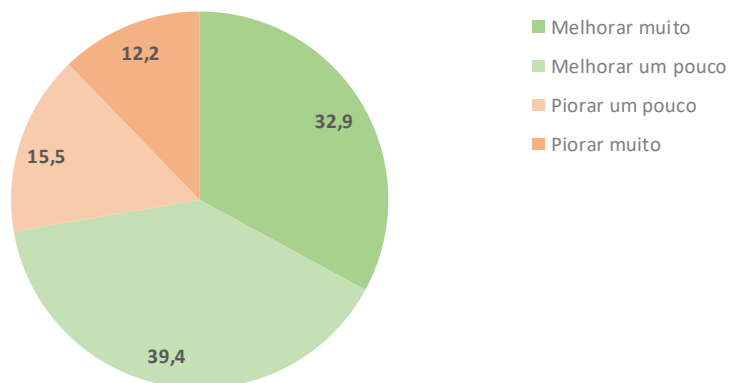
Expectativa para a Economia Brasileira

Categoria	Total (%)	Por porte das empresas (%)		Por grupo de atividade (%)		
		Até 50 empregados	Mais de 50 empregados	Semiduráveis	Não duráveis	Duráveis
Melhorar muito	26,4	26,4	25,6	26,0	20,8	31,5
Melhorar um pouco	35,5	35,2	48,7	43,8	32,3	37,1
Piorar um pouco	18,9	18,9	17,9	19,2	22,3	15,4
Piorar muito	19,3	19,5	7,7	11,0	24,6	16,1
Índice	115,4	115,0	133,3	127,4	101,2	126,2



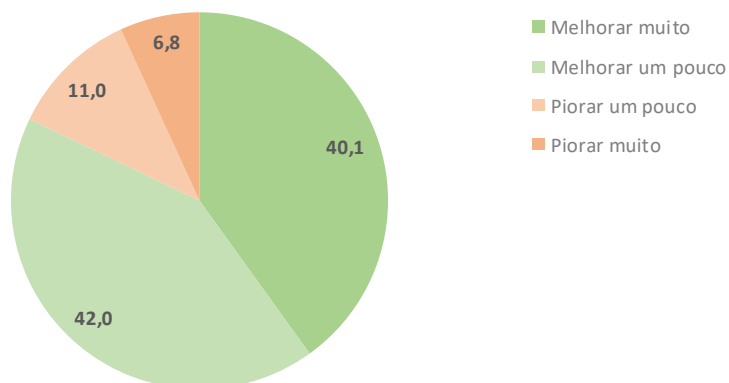
Expectativa para o Comércio

Categoria	Total (%)	Por porte das empresas (%)		Por grupo de atividade (%)		
		Até 50 empregados	Mais de 50 empregados	Semiduráveis	Não duráveis	Duráveis
Melhorar muito	32,9	32,9	35,0	30,4	32,3	35,3
Melhorar um pouco	39,4	39,4	40,0	49,3	37,9	36,0
Piorar um pouco	15,5	15,4	17,5	13,0	18,5	14,4
Piorar muito	12,2	12,3	7,5	7,2	11,3	14,4
Índice	132,7	132,5	138,8	141,3	130,6	131,7



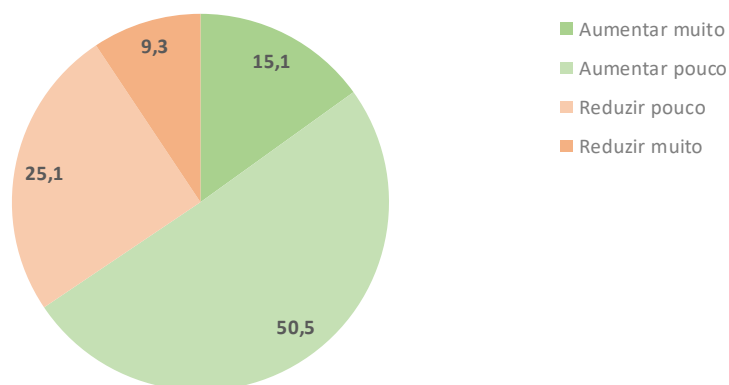
Expectativa da Empresa

Categoria	Total (%)	Por porte das empresas (%)		Por grupo de atividade (%)		
		Até 50 empregados	Mais de 50 empregados	Semiduráveis	Não duráveis	Duráveis
Melhorar muito	40,1	39,9	46,2	43,3	39,4	40,6
Melhorar um pouco	42,0	42,0	43,6	44,8	41,7	41,4
Piorar um pouco	11,0	11,1	7,7	10,4	10,2	11,3
Piorar muito	6,8	6,9	2,6	1,5	8,7	6,8
Índice	148,7	148,4	161,5	159,0	146,5	148,9



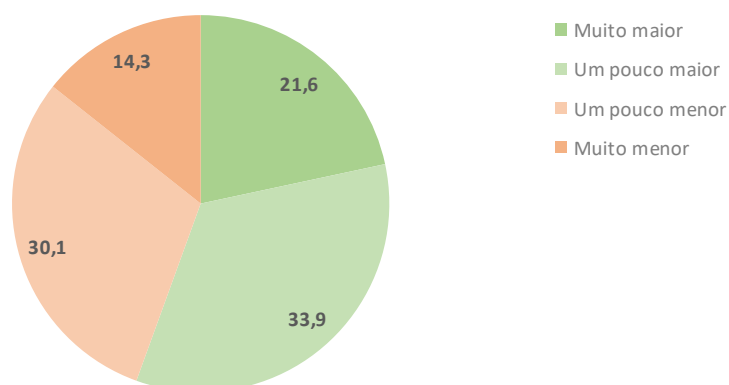
Expectativa de Contratação de Funcionários

Categoria	Total (%)	Por porte das empresas (%)		Por grupo de atividade (%)		
		Até 50 empregados	Mais de 50 empregados	Semiduráveis	Não duráveis	Duráveis
Aumentar muito	15,1	15,0	20,0	25,0	10,4	18,3
Aumentar pouco	50,5	50,4	55,0	55,0	53,7	46,7
Reduzir pouco	25,1	25,2	20,0	15,0	28,4	23,3
Reduzir muito	9,3	9,4	5,0	5,0	7,5	11,7
Índice	118,4	118,1	132,5	140,0	115,7	118,3



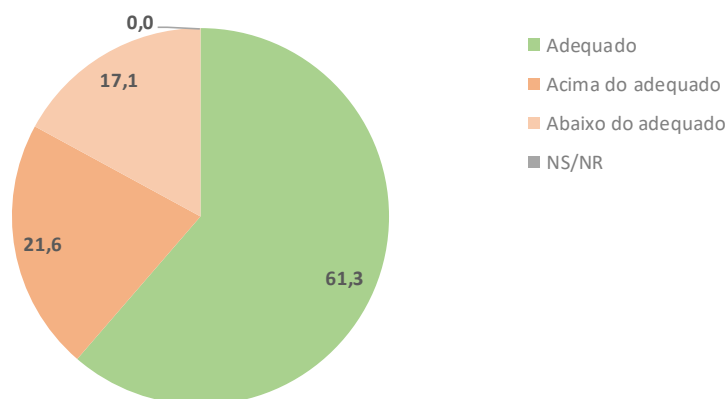
Nível de Investimento da Empresa

Categoria	Total (%)	Por porte das empresas (%)		Por grupo de atividade (%)		
		Até 50 empregados	Mais de 50 empregados	Semiduráveis	Não duráveis	Duráveis
Muito maior	21,6	21,7	17,9	15,4	23,0	22,5
Um pouco maior	33,9	33,8	38,5	44,6	35,7	28,3
Um pouco menor	30,1	30,0	35,9	29,2	27,8	34,1
Muito menor	14,3	14,5	7,7	10,8	13,5	15,2
Índice	109,2	109,1	111,5	112,3	113,5	104,3



Situação Atual dos Estoques

Categoria	Total (%)	Por porte das empresas (%)		Por grupo de atividade (%)		
		Até 50 empregados	Mais de 50 empregados	Semiduráveis	Não duráveis	Duráveis
Adequado	61,3	61,5	55,8	67,6	61,6	57,0
Acima do adequado	21,6	21,7	16,3	16,2	25,4	19,6
Abaixo do adequado	17,1	16,8	27,9	16,2	13,0	23,4
NS/NR	0,0	0,0	0,0	0,0	0,0	0,0
Índice	95,5	95,1	111,6	100,0	87,7	103,8



Aspectos Metodológicos

Introdução

A pesquisa do Índice de Confiança do Empresário do Comércio tem como objetivo produzir um indicador inédito com capacidade de medir, com a maior precisão possível, a percepção que os empresários do comércio têm sobre o nível atual e futuro de propensão a investir em curto e médio prazo. Em outras palavras, um indicador antecedente de vendas do comércio, a partir do ponto de vista dos empresários comerciais e não por uso de modelos econométricos, tornando-o uma ferramenta poderosa para o varejo, fabricantes, consultorias e instituições financeiras.

Este indicador poderá ser largamente utilizado pelo setor no seu planejamento de estoques e investimentos. Seu uso pode ser particularmente importante para o comércio varejista.

A metodologia adotada parte de um conjunto de perguntas qualitativas referentes: "a economia, ao setor comércio e as empresas". Estas perguntas qualitativas serão transformadas em um indicador que antecipe os resultados das Vendas do Comércio Varejista.

Por meio de uma transformação específica, cada pergunta (Pi) se transforma em um indicador quantitativo (Xi) variando entre 0 e 200 pontos, que é a variação da escala semântica. O índice 100 demarca a fronteira entre a avaliação de insatisfação e de satisfação dos empresários do comércio: abaixo de 100 pontos diz respeito à situação de pessimismo enquanto acima de 100 encontra-se a situação de otimismo.

População

Empresas comerciais localizadas no Município de CAMPO GRANDE.

Grandeza da Amostra

Para fixar a precisão do tamanho da amostra, admitiu-se que 95% das estimativas poderiam diferir do valor populacional desconhecido p por no máximo 3,5%, isto é, o valor absoluto d (erro amostral) assumiria no máximo valor igual a 0,035 sob o nível de confiança de 95%, para uma população constituída de empresas em potencial.

Preferiu-se adotar o valor antecipado para p igual a 0,50 com o objetivo de maximizar a variância populacional, obtendo-se maior aproximação para o valor da característica na população. Em outras palavras, fixou-se um maior tamanho da amostra para a precisão fixada.

Assim, o número mínimo de empresas a serem entrevistadas foi de 185, ou seja, com uma amostra de no mínimo 185 empresas, esperou-se que 95% dos intervalos de confiança estimados, com semi-amplitude máxima igual a 0,035, contivessem as verdadeiras frequências.

Período de coleta

A coleta dos dados é realizada sempre nos últimos dez dias do mês imediatamente anterior ao da divulgação da pesquisa. Assim, os dados do ICEC de janeiro/2025 foram coletados nos últimos dez dias do mês de dezembro/2024.