



Pesquisa de Opinião Pública do Comércio Varejista

Resultados Consolidados de Campo Grande

Páscoa de 2013

Março de 2013

Apoio:



SINDICATO DO COMÉRCIO VAREJISTA DE PARANAIBA SINCOPAP





Catálogo Bibliográfica

Pesquisa de Opinião Pública do Comércio Varejista de Campo Grande – Páscoa de 2013.

Campo Grande: FMB, março de 2013.

Anual

1. Dia da Páscoa. 2. Expectativas ao consumo. 3. Comércio e Lazer.



FECOMERCIO/MS

Diretoria Executiva

Diretor Presidente

Edison Ferreira de Araújo

1º Vice Presidente

Denire Carvalho

2º Vice Presidente

José Alcides dos Santos

Diretor 1º Secretário

Hilário Pistori

Diretor 2º Secretário

Manoel Ribeiro Bezerra

Diretor 1º Tesoureiro

Sebastião José da Silva

Diretor 2º Tesoureiro

Roberto Rech

INSTITUTO FECOMÉRCIO

Presidente do IF.

Edison Ferreira de Araújo.

Diretor Superintendente do IF.

Thales de Souza Campos

BASES SINDICAIS

Sindicato do Comércio Varejista de Gêneros Alimentícios de Campo Grande

Sindicato do Comércio Varejista de Materiais de Construção de Campo Grande

Sindicato dos Despachantes no Estado de Mato Grosso do Sul

Sindicato dos Representantes Comerciais Autônomos e Empresas de Repres. MS

Sindicato do Comércio Varejista de Aquidauana

Sindicato do Comércio Varejista de Campo Grande

Sindicato do Comércio Varejista de Corumbá

Sindicato do Comércio Varejista de Três Lagoas

Sindicato do Comércio Atacadista e Varejista de Dourados.

Sindicato dos Revendedores de Veículos Automotores de Campo Grande – SINDIVEL/CG

Sindicato do Comércio Varejista de Ponta Porã

Sindicato do Comércio Varejista de Amambai

Sindicato dos Comerciantes de Aparecida do Taboado

Sindicato do Comércio Varejista de Naviraí

Sindicato do Comércio Varejista de Paranaíba

Sindicato dos Varejistas de Produtos Farmacêuticos MS

Sindicato dos Centros de Formação de Condutores de Mato Grosso do Sul – Auto Escolas – SINDCFC-MS

Sindicato dos Empregadores no Comércio de Nova Andradina

Sindicato dos Proprietários de Salões de Barbeiros, Cabeleireiros e Instituto de Beleza para Senhoras e Similares

Sindicato das óticas do estado de mato grosso do sul

ORGANIZAÇÕES CONVENIADAS

Fundação Manoel de Barros – FMB

Universidade Anhanguera - UNIDERP

COORDENAÇÃO DA PESQUISA

Celso Correia de Souza – FMB

José Francisco dos Reis Neto – FMB

ESPECIFICAÇÕES TÉCNICAS DA PESQUISA

Objetivos:	Levantar junto aos habitantes das cidades de Campo Grande a opinião pública relacionada a assuntos do comportamento e da expectativa de consumo da Páscoa de 2013.
Local:	Campo Grande, Mato Grosso do Sul
Período:	01 a 08 de março de 2013.
Universo:	População economicamente ativa que pretende realizar compra na Páscoa.
População:	População economicamente ativa de Campo Grande (vide tabela abaixo).
Coleta de Dados:	Entrevista numa amostra especificada na tabela abaixo, empregando um questionário estruturado, com perguntas fechadas, aplicado nos principais áreas de circulação de pessoas. Pesquisa transversal, descritiva, não probabilística, com nível de confiança de 95%, com 400 entrevistas.
Coordenação:	Celso Correia de Souza, Dr. José Francisco dos Reis Neto, Dro.
Equipe de apoio	Adriana Brites Felix Aline Pereira Filiiu Fabiana M. Arakaki V. da Cunha

Tabela de Amostragem da Pesquisa

Cidade	PEA aproximada	Probabilidade positiva de compra	Erro (%)	Amostra
Aparecida do Taboado	11.300	0,50	9,8	100
Aquidauana/Anastácio	18.000	0,50	6,8	200
Campo Grande	400.000	0,80	4,3	400
Chapadão do Sul	11.000	0,50	9,8	100
Corumbá/Ladário	41.000	0,50	6,8	200
Dourados	79.000	0,50	6,8	200
Naviraí	22.000	0,50	6,8	200
Paranaíba	20.000	0,50	6,8	200
Ponta Porã	40.500	0,50	9,8	100
São Gabriel do Oeste	11.000	0,50	9,8	100
Três Lagoas	65.000	0,50	6,8	200

Legenda: PEA – População Economicamente Ativa.



Sumário Executivo

A pesquisa de opinião pública da FECOMERCIO/MS sobre o comportamento e expectativa de consumo durante a Páscoa de 2013 na cidade de Campo Grande, MS, foram entrevistadas 400 pessoas, nos mais diversos pontos de circulação e comercialização de cada uma desta cidade, de forma espontânea, anônima e sigilosa, durante o período de 01 a 08 de março de 2013.

Compras na Páscoa

O comércio de Campo Grande será beneficiado na semana da Páscoa com mais de R\$ 21,6 milhões circulando nas compras de ovos e chocolates em comemoração à Páscoa, um crescimento real de mais de 14% em relação ao ano anterior. Ao redor de 82% da população economicamente ativa irá às compras de ovos de Páscoa (59%) ou chocolates (33%). A economia informal deverá também receber uma parcela deste dinheiro, pois quase 10% dos compradores irão adquirir chocolates ou ovos caseiros. Eles pretendem gastar em média R\$66,00 em cada presente, contra os R\$54,00 de 2012, e a maioria, deverá comprar até dois ovos. A forma de pagamento preferida será à vista, sendo que 55% pagarão em dinheiro e 24% com o cartão de débito.

O consumidor pesquisou os preços dos ovos e comparou com os do ano passado. É importante relatar que 53% dos compradores indicam que os preços estão mais caros. No entanto, mais de 36% dos consumidores não sabem comparar os preços, pois não se lembram de quanto custava no ano passado.

Os locais preferidos de compras são: 60% em supermercados, 23% em lojas do centro, 4,5% em lojas dos bairros, 7,5% no Shopping Campo Grande e 5% no Shopping Norte Sul Plaza.

Consumo de Pescado

A Páscoa é uma das principais festas cristãs em que a celebração da ressurreição de Cristo é feita com a troca de ovos e chocolates entre os parentes, amigos, adultos e crianças. Isto é comprovado quando se verifica que quase 52% dos compradores afirmam isto e que 42% sinalizam como importante esta festa na vida das pessoas. Na sexta-feira que antecede esta data, há a tradição religiosa de comer peixe. Com relação a esse hábito, 65% dos consumidores deverão consumir peixes, sendo que poderá ser peixe fresco em torno de 83% e o peixe seco 17%. O pintado tem preferência de 24% dos consumidores, seguido do bacalhau com 24% e do pacu com 18%. Isto deverá ativar os supermercados e as lojas especializadas em peixe, movimentando o comércio antes do dia 31 de março e proporcionando uma entrada de caixa extra no comércio local.

Viagens e Lazer

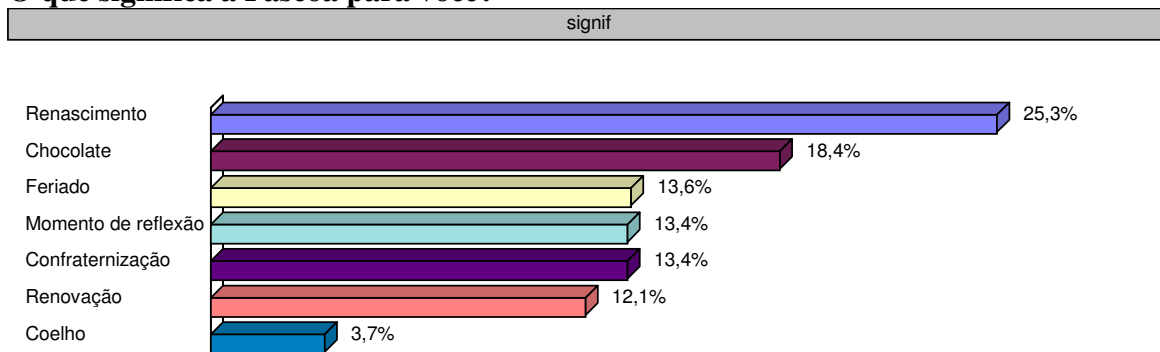
Mais de 81% deverá permanecer na sua cidade, mas daqueles que viajarão 13% irão para fazendas, sítios e pesqueiros e quase 46% viajarão para fora do estado.

Pode-se pensar que serão poucas as pessoas que viajarão e ativarão os setores de transporte, diversão e hospedagem sul-mato-grossense. Por outro lado, é um aspecto que não deve ser menosprezado, já que estes segmentos também serão beneficiados pelo feriado prolongado, ativando os seus negócios de forma direta ou indireta.

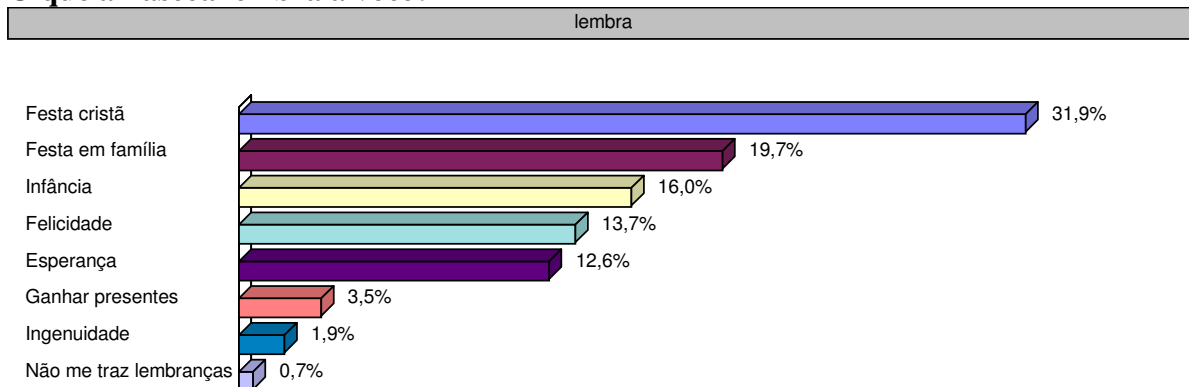
Resultado da Pesquisa

Sentimento Páscoa

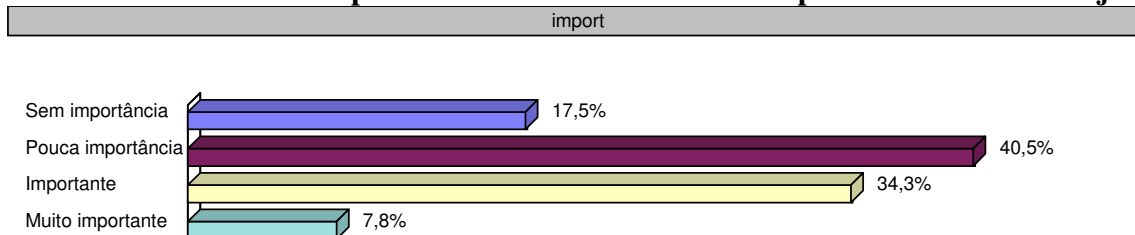
O que significa a Páscoa para você?



O que a Páscoa lembra a você?

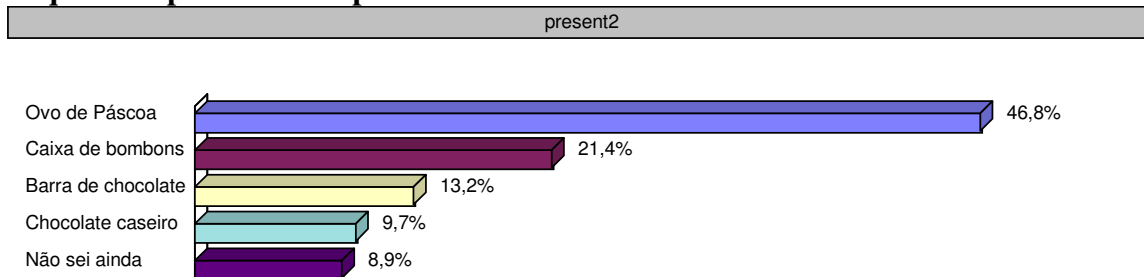


Como você definiria a importância da Páscoa na vida das pessoas nos dias de hoje?

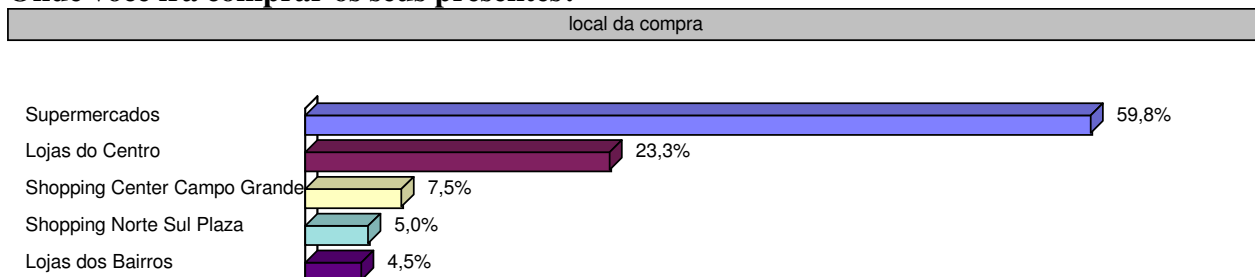


Compras na Páscoa


O que você pretende comprar?



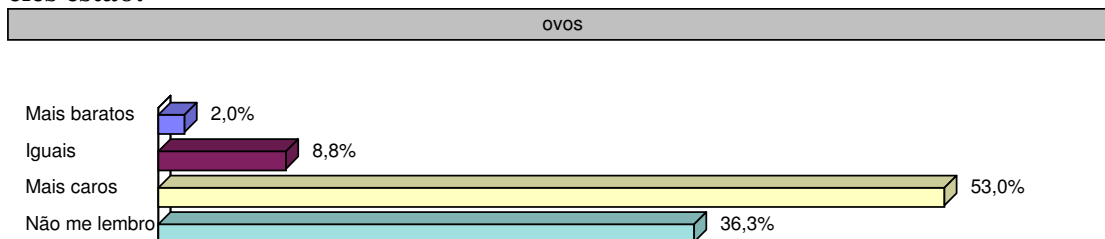
Onde você irá comprar os seus presentes?



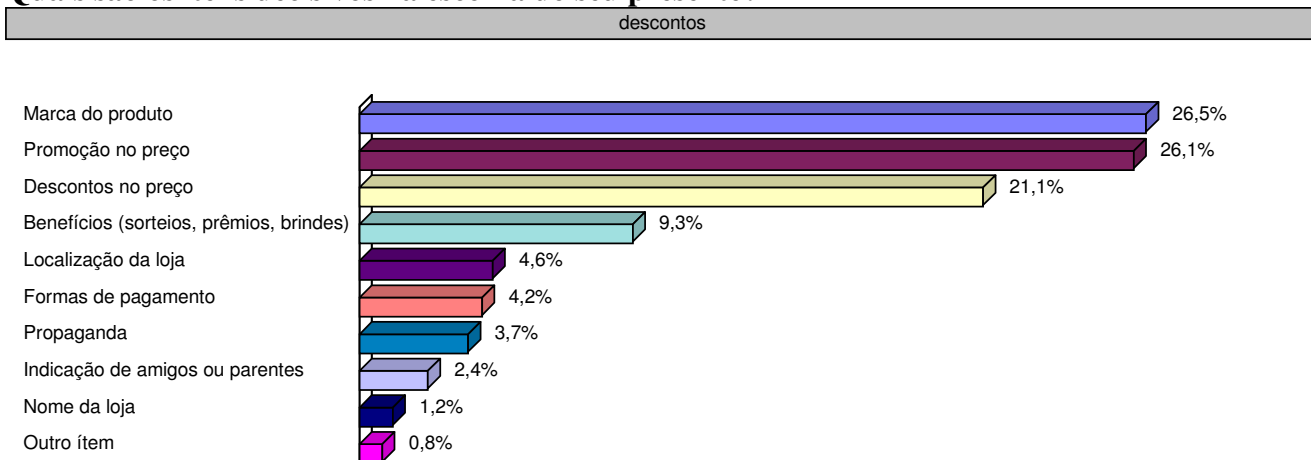
Quanto você pretende gastar em cada presente?



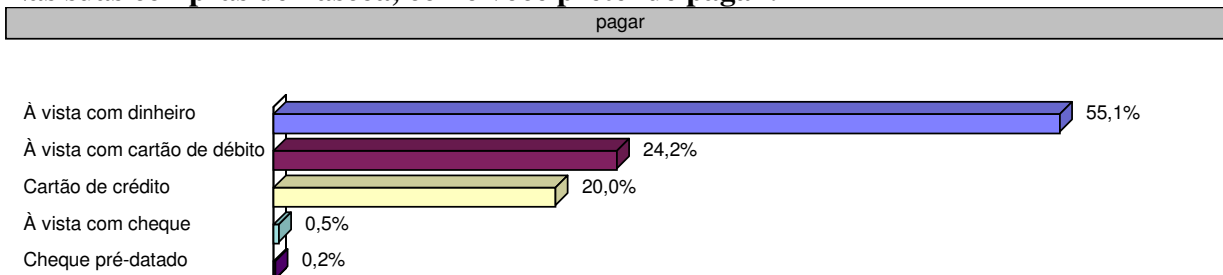
Quanto ao preço do Ovo de Páscoa, deste ano em comparação ao preço do ano passado eles estão:



Quais são os itens decisivos na escolha do seu presente?

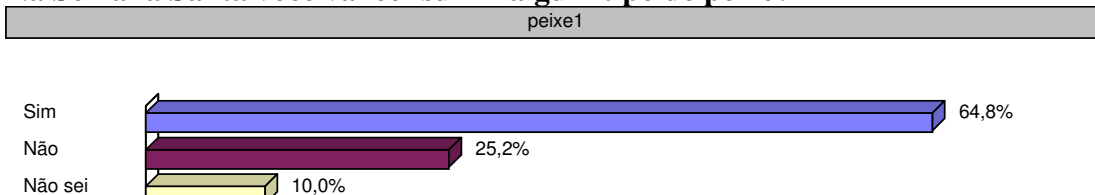


Nas suas compras de Páscoa, como você pretende pagar?

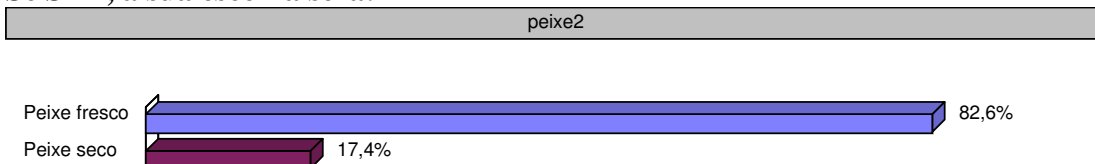


Consumo de Pescado

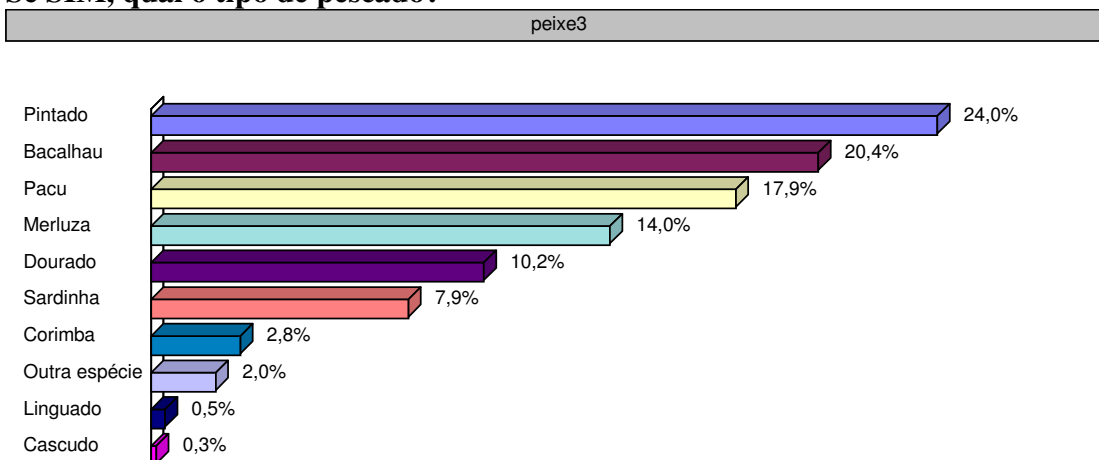
Na Semana Santa você vai consumir algum tipo de peixe?



Se SIM, a sua escolha será:

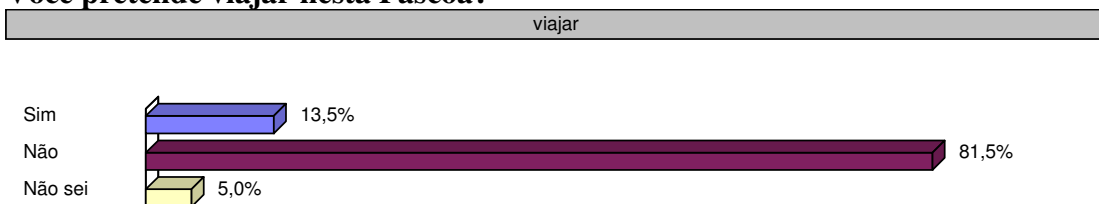


Se SIM, qual o tipo de pescado?

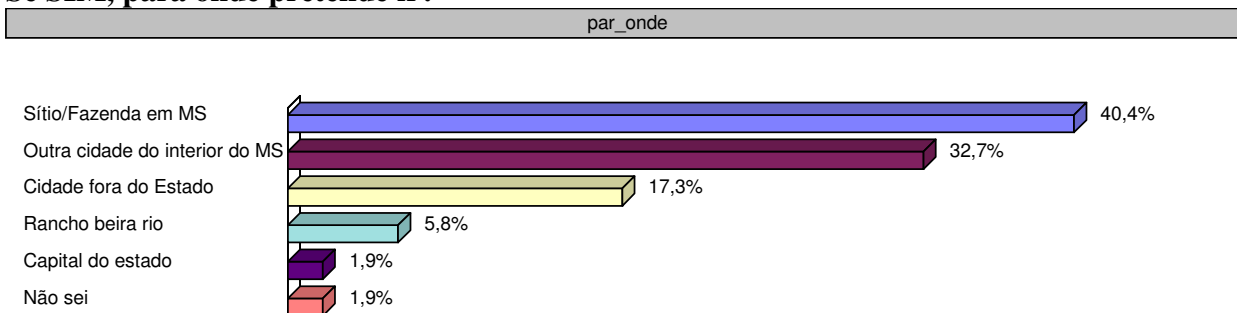


Turismo e Lazer

Você pretende viajar nesta Páscoa?

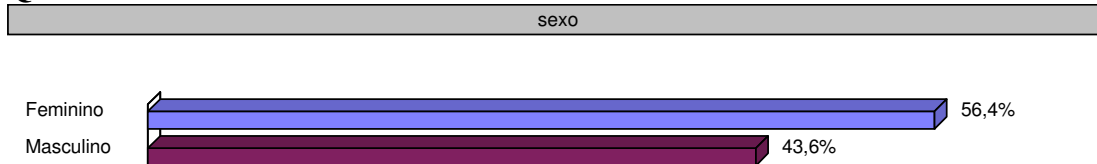


Se SIM, para onde pretende ir?

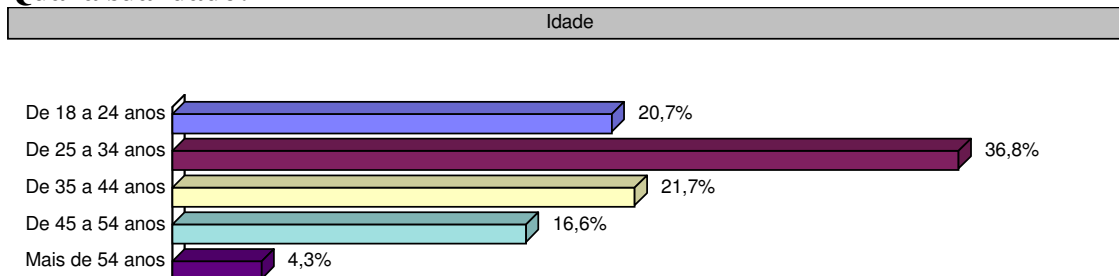


Perfil Demográfico dos Entrevistados

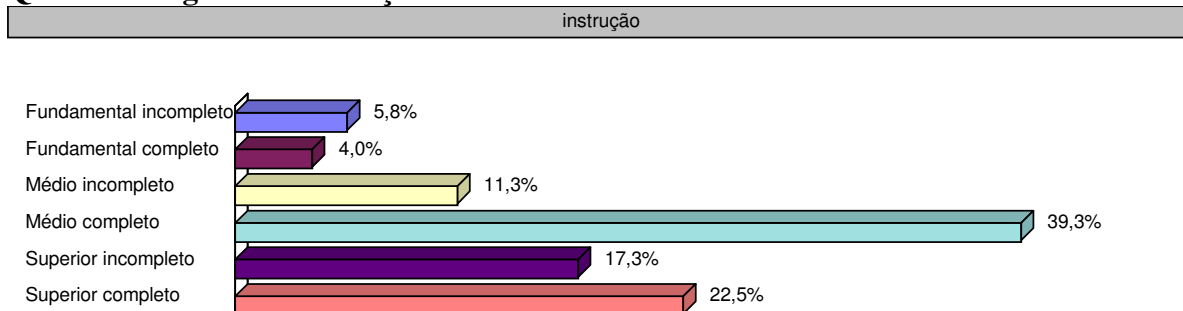
Qual o seu sexo?



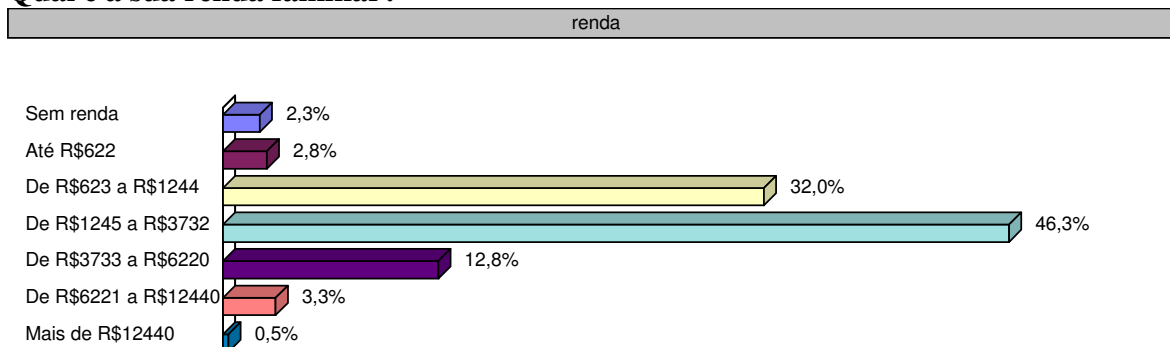
Qual a sua idade?



Qual é o seu grau de Instrução?



Qual é a sua renda familiar?



De quantas pessoas é composta a sua família?

